



ECRANE LED

Creăm Experiențe vizuale

Indoor Series

Cu noi, succesul este garantat



ecraneledemme.ro



DESPRE NOI


Cu o experiență consolidată de peste 8 ani în Italia și o pasiune pentru excelență, LEDEMME aduce pe piața din România o gamă extinsă de ecrane LED de înaltă calitate, adaptabile pentru orice nevoi. Ne diferențiem prin angajamentul nostru de a fi alături de clienți la fiecare pas: de la primul contact, până la asistență continuă post-livrare.



INDOOR SERIES

Ecranele LED pentru interior sunt esențiale pentru a oferi mesaje vizuale puternice și impresionante într-o varietate de medii interioare, cum ar fi centre comerciale, showroom-uri, săli de conferințe, restaurante, și multe altele. Indiferent de dimensiunea sau complexitatea proiectului dvs., suntem aici pentru a vă oferi soluții adaptate și inovatoare care să satisfacă toate nevoile dumneavoastră.

DIMENSIUNI



5.8KG/4.4KG/3KG



DIMENSIUNI REDUSE

- **Ultra-subțire (Grosime doar 33mm)**
- **Ultra-ușor (Doar 5.8kg/4.4Kg/3kg)**
- **Instalare și service ușor din față**




CABINET DIN ALUMINIU

- Asamblare fără sudură
 - Dizipare eficientă a căldurii
-

INSTALARE ȘI SERVICE COMPLET DIN FAȚĂ



Front service




Cabinet connection



Power Connector

FĂRĂ CONEXIUNE PRIN CABLURI


Module



Cabinet

Connect by
connector directly
without flat cable

MODULE CONECTATE PRIN MAGNEȚI, SERVICE UȘOR ȘI CONEXIUNI PUTERNICE



PARAMETRI TEHNICI

Denumire	Indoor P1.95	Indoor P2.5	Indoor P2.976	Indoor P3.91
LED type	SMD1515	SMD1515	SMD1515	SMD2121
Module size	250x250 mm			
Module resolution	128X128	100X100	84X84	64X64
Cabinet resolution	512/384/256X128	400/300/200X100	336/252/168X84	256/192/128X64
Modules in Cabinet (W×H)	4X1/3X1/2X1			
Density	262144 dots/ m ²	160000 dots/ m ²	112896 dots/ m ²	65536 dots/ m ²
Brightness (cd/m ²)	700	800	800-1000	1000-1200
Scan method	1/32	1/25	1/28	1/16
Color temperature(K)	3200-9300			
Grey scale(bit)	14/16			
View angle	160°/160°			
Max. power consumption	800 w/m ²			
Ave. power consumption	100-200 w/m ²			
Working voltage	AC90-264V 47-63Hz			



ECRANE LED

Creăm Experiențe vizuale

 **Telefon**

[0771 185 085](tel:0771185085)

 **Website**

www.ecraneledemme.ro

